

ESTROBOS DE CABLE

Especificaciones Técnicas de Estrobos Simples

Dímetro plg.	FORMAS DE IZAJE		
	Vertical	Lazo	Basket
1/4	0.65	0.48	1.30
5/16	1.00	0.74	2.00
3/8	1.40	1.10	2.90
7/16	1.90	1.40	3.90
1/2	2.50	1.90	5.10
9/16	3.20	2.40	6.40
5/8	3.90	2.90	7.80
3/4	5.60	4.10	11.00
7/8	7.60	5.60	15.00
1	9.80	7.20	20.00
1-1/8	12.00	9.10	24.00
1-1/4	15.00	11.00	30.00
1-3/8	18.00	13.00	36.00
1-1/2	21.00	16.00	42.00
1-3/4	28.00	21.00	57.00
2	37.00	28.00	73.00
2-1/4	44.00	35.00	89.00
2-1/2	54.00	42.00	109.00

Ojos Simples - Ojos con Guarda Cables



Accesorios Grado 80




Estrobos confeccionados en cables con alma de Acero Prensados con Casquillos de Acero Cónicos de alta Resistencia, Trenzados con sistema de Seguridad, Certificados con Norma ASME B30.9 Factor 5:1. Incluye Placa Identificación indicando Cargas Seguras de Trabajo, Ángulos, Largos, Diámetro del Cable y Factor de Seguridad.

Factor de Seguridad 5:1

Especificaciones Técnicas de Estrobos de Dos, Tres y Cuatro Ramales

Dímetro del Cable 6x19 / 6x36 EIPS, IWRC	Capacidad de Carga en Dos Ramales WLL - Ton			Capacidad de Carga en Tres Ramales WLL - Ton			Capacidad de Carga en Cuatro Ramales WLL - Ton		
	60°	45°	30°	60°	45°	30°	60°	45°	30°
1/4	1.1	0.91	0.65	1.7	1.4	0.97	2.2	1.8	1.3
5/16	1.7	1.40	1.00	2.6	2.1	1.50	3.5	2.8	2.0
3/8	2.5	2.00	1.40	3.7	3.0	2.20	5.0	4.1	2.9
1/2	4.4	3.60	2.50	6.6	5.4	3.80	8.8	7.1	5.1
5/8	6.8	5.50	3.90	10.0	8.3	5.90	14.0	11.0	7.8
3/4	9.7	7.90	5.60	15.0	12.0	8.40	19.0	16.0	11.0
7/8	13.0	11.00	7.60	20.0	16.0	11.0	26.0	21.0	15.0
1	17.0	14.00	9.80	26.0	21.0	15.0	34.0	28.0	20.0
1 1/4	26.0	21.00	15.00	38.0	31.0	22.0	51.0	42.0	30.0
1 3/8	31.0	25.00	18.00	46.0	38.0	27.0	--	--	--
1 1/2	37.0	30.00	21.00	55.0	45.0	32.0	--	--	--
1 3/4	49.0	40.00	28.00	--	--	--	--	--	--



Argollas y Ganchos de Acero Grado 80	Longitud de Trabajo	Longitud de Trabajo	Longitud de Trabajo
			

Carga Limite de Trabajo con Factor de Seguridad 5:1

